



ISTITUTO TECNICO INDUSTRIALE "E. SCALFARO" – Catanzaro

FUNZIONE ORIENTAMENTO AGLI STUDI UNIVERSITARI

REFERENTE FUNZIONE Prof.ssa Elisabetta CAROLEI

MONITORAGGIO E VALUTAZIONE SULL' ORIENTAMENTO IN USCITA DEGLI STUDENTI DELL' ISTITUTO TECNICO INDUSTRIALE FREQUENTANTI L'ULTIMO ANNO DEL CORSO DI STUDI QUINQUENNALE .

INDAGINE PRELIMINARE PER UNA VALUTAZIONE DIAGNOSTICA CONOSCITIVA

La popolazione scolastica dell'Itis " E. Scalfaro" per l'anno scolastico 2009-10 è di 1117 studenti così distribuiti (aggiornato al 21-09-2009):

Biennio	10 PRIME CLASSI	258
	10 SECONDE CLASSI	224
Triennio	9 TERZE CLASSI	245
	10 QUARTE CLASSI	198
	12 QUINTE CLASSI	192

In particolare nel Triennio i corsi di studio sono suddivisi in vari indirizzi caratterizzanti l'offerta formativa del Nostro Istituto che si riportano con i numeri dei frequentanti le varie quinte classi.

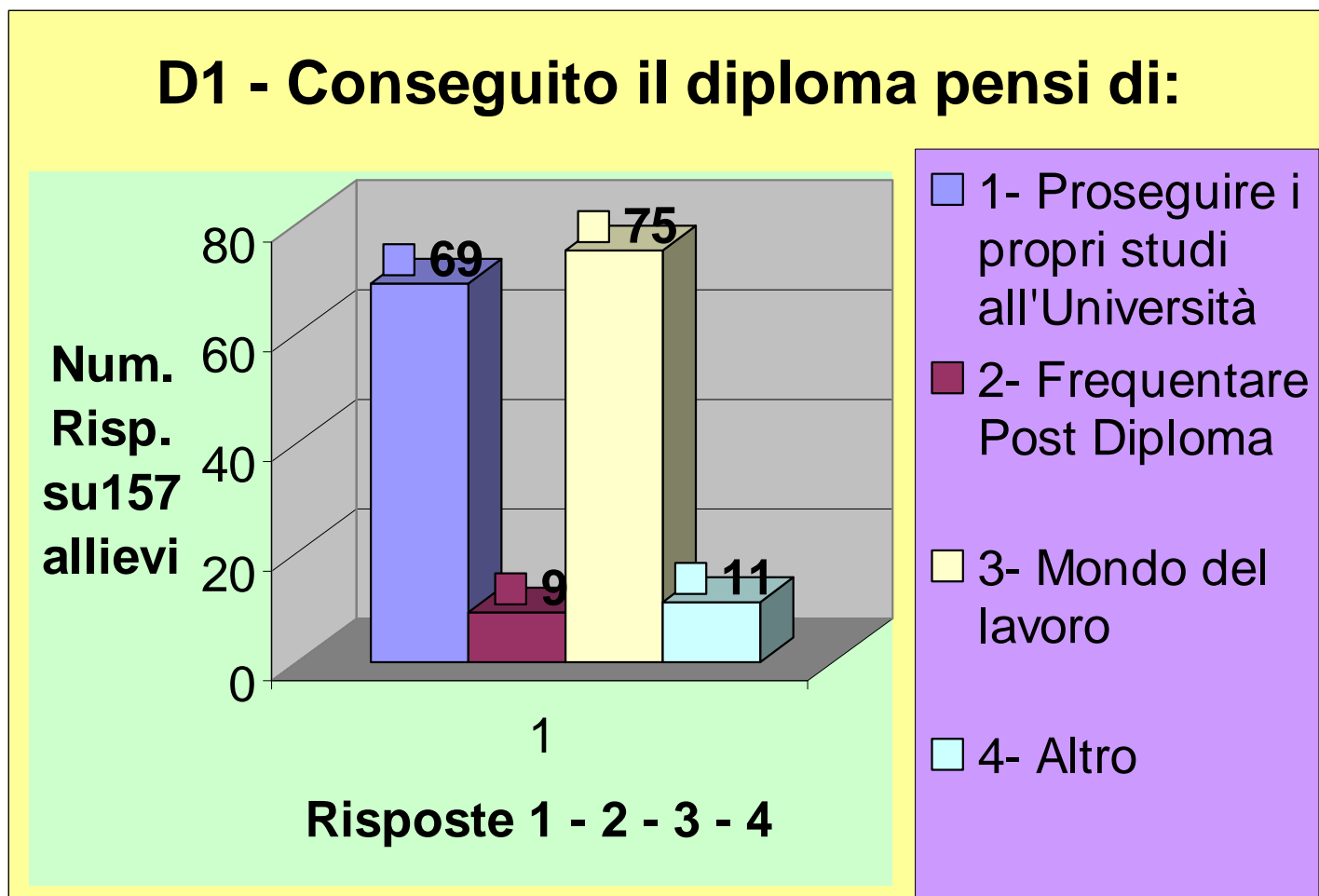
	Num. Indirizzi	Indirizzo	Corso	Numero allievi
QUINTE CLASSI	1	CHIMICO	A – B	13 (A) – 11(B)
	2	EL/AUT	A -	20(A)
	3	EL/TEL	A – B – C	21(A) – 18(B) - 22(C)
	4	INFORMATICO	A – B – C - D	17(A) – 12(B) – 21(C) – 15(D)
	5	MECCANICO	A – B	12(A) – 10(B)

Agli allievi delle quinte classi è stato somministrato nel corso dell'anno scolastico un questionario contenente :

- Una intervista con 14 domande a risposta multipla finalizzata ad una valutazione diagnostica conoscitiva della realtà che vivono attualmente i nostri allievi e di quelle che sarebbero i loro “desiderata” informativi ;
- Ulteriori 8 domande relative alle varie facoltà universitarie oggetto di interesse dei nostri studenti.

Allo studente è stato chiesto di leggere attentamente le domande proposte, ponderare sulle risposte ritenute le più veritiere, compilare il questionario anche in forma anonima avendo solo cura di riportare la data e la classe di appartenenza con relativo indirizzo del triennio. Tale indagine ha avuto uno scopo puramente costruttivo per un sicuro e fattivo aiuto nelle scelte universitarie, monitorando le preferenze ed i desiderata formativi degli studenti nell'intento di favorire un sicuro successo nel prosieguo degli studi.

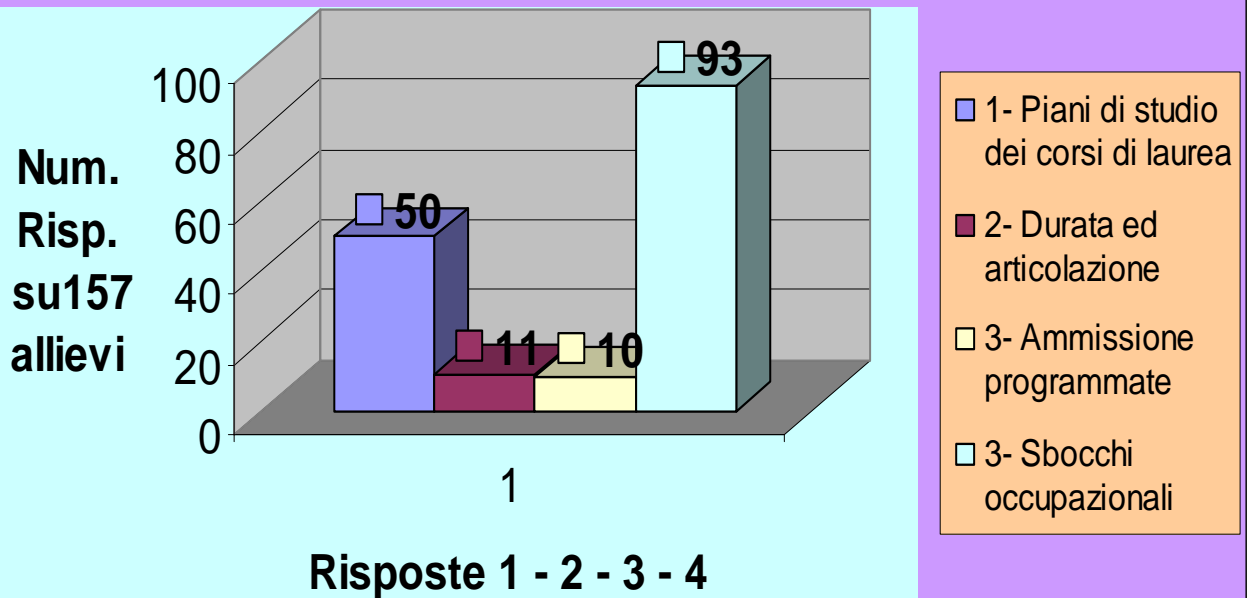
Si riporta qui di seguito la raccolta dei dati con relativi diagrammi, risultati emersi dai questionari compilati.



D1 - Dalla lettura dei risultati emerge quanto segue :

- una forte “voglia” di inserirsi nel mondo del lavoro (**48%**) , seguito a parità di tendenza, dal desiderio di proseguire i propri studi all’università (**44,16%**) .

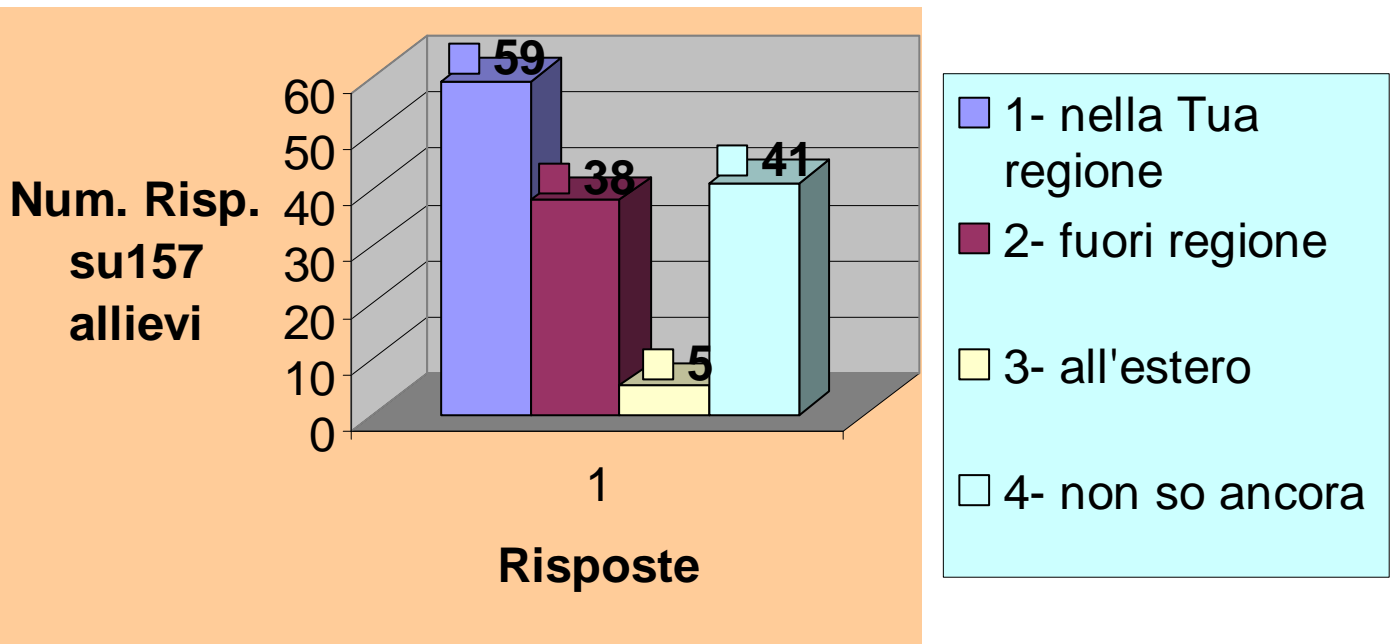
D2 - Quali informazioni vorresti ricevere dal mondo universitario:



D2 - Dalla lettura dei risultati emerge quanto segue :

- un forte interesse di ricevere informazioni dal mondo universitario sugli sbocchi occupazionali (59,59%) , solo un (32,00%) di interessati ai piani di studio dei vari corsi di laurea .

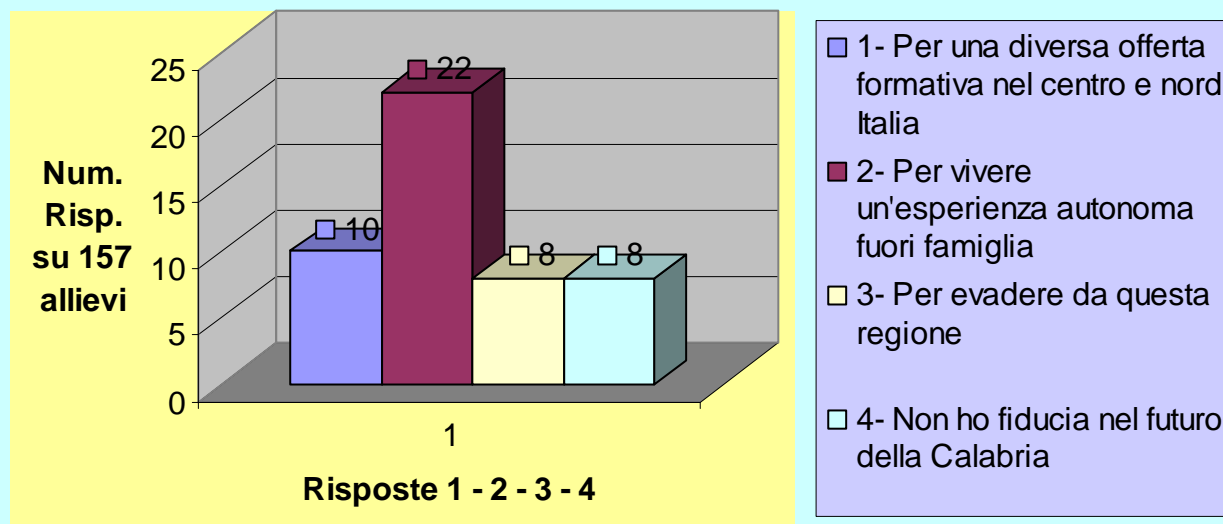
D 3 - La formazione universitaria vorresti realizzarla:



D3 - Dalla lettura dei risultati emerge quanto segue :

- una forte “voglia” di realizzare la formazione universitaria nella propria regione (37,76%) , bassa percentuale fuori regione (24,32%), purtroppo rilevante valore percentuale di coloro che ancora non sanno (26,24%).

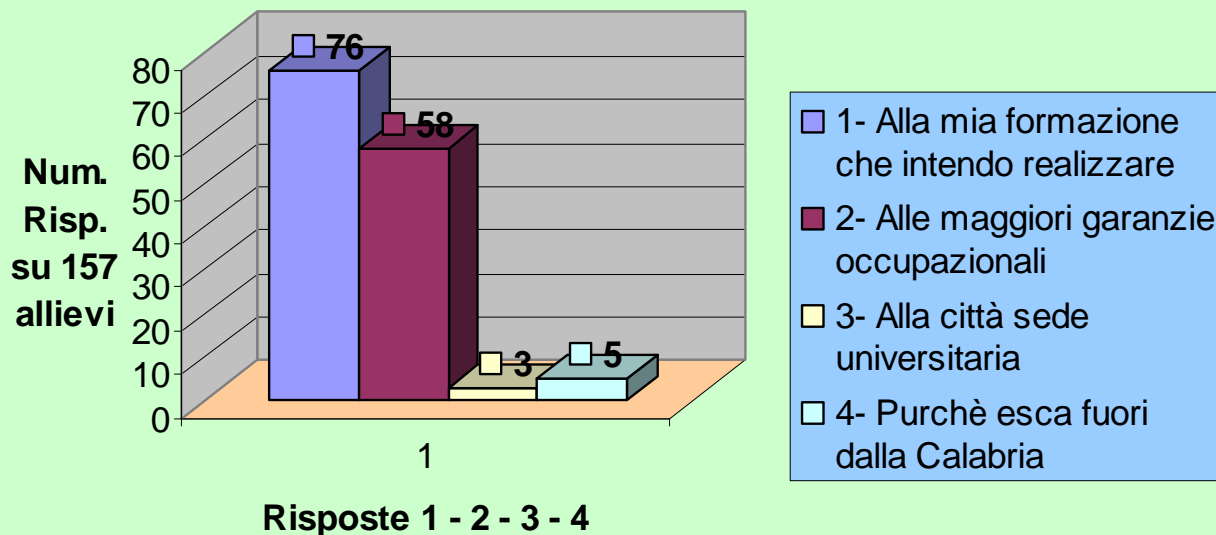
D4 - Se alla domanda 3 hai risposto "fuori regione", per quali motivi?



D4 - Dalla lettura dei risultati emerge quanto segue :

- una triste percentuale quella di coloro che desiderano andar fuori regione solo per evadere dalla propria famiglia (**14,08%**)

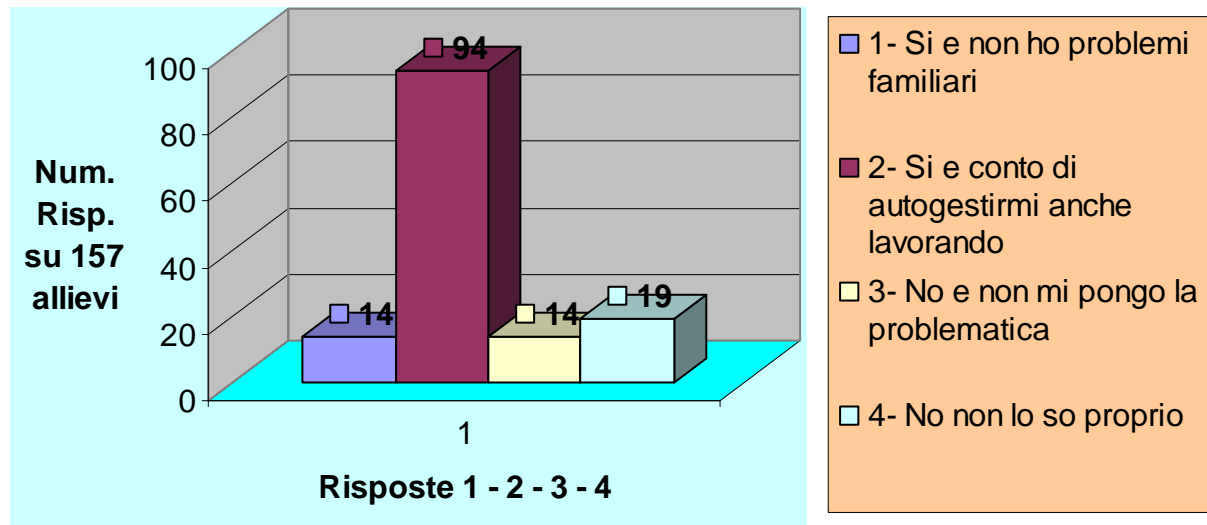
D5 - Nelle Tue scelte universitarie a cosa dai la priorità?



D5 - Dalla lettura dei risultati emerge quanto segue :

- gratificante la percentuale di coloro che danno la priorità alla propria formazione nella scelta universitaria (**48,64%**) e solo il (**37,12%**) priorità alle maggiori garanzie occupazionali.

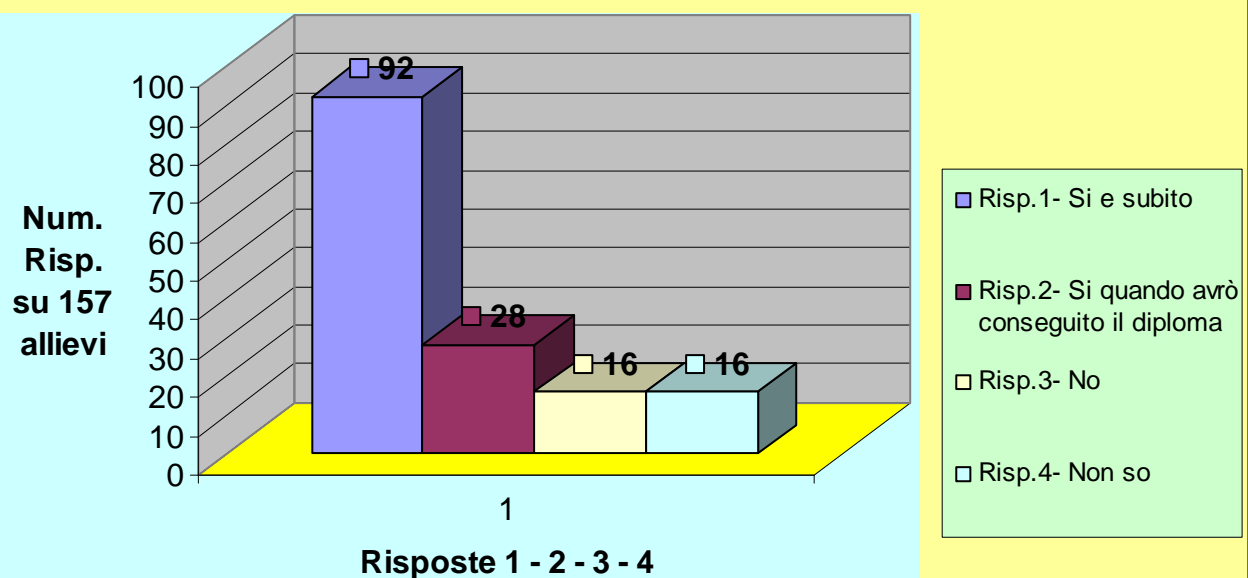
D6 - Hai idea dell'onere economico eventualmente dovessi emigrare per l'Università?



D6 - Dalla lettura dei risultati emerge quanto segue :

- l'orgoglio calabrese porta un bel (60,16%) dei nostri allievi che hanno idea dell'onere economico eventualmente dovessero emigrare e che contano di autogestirsi anche lavorando. Solo il (12,16%) non sa l'onere economico.

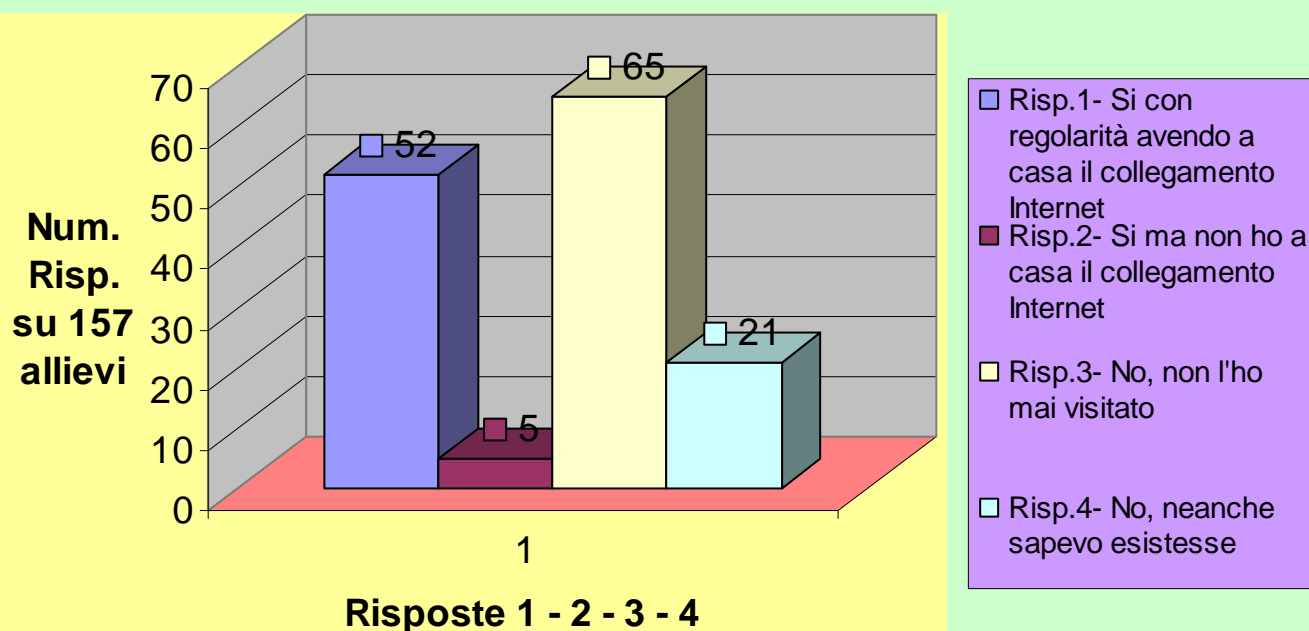
D7 - Saresti interessato ad avere informazioni sul mondo universitario e sulle varie Università?



D7 - Dalla lettura dei risultati emerge quanto segue :

- il (58,88%) sarebbe interessato a ricevere informazioni sul mondo universitario.

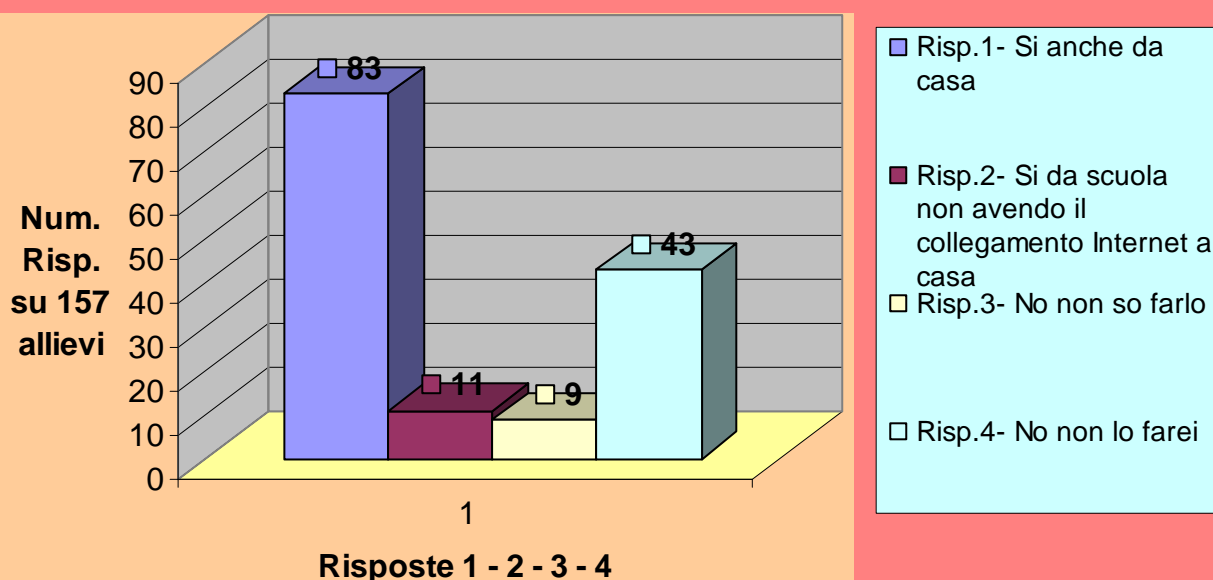
D8 - Consulti il sito WEB dell'ITIS ?



D8 - Dalla lettura dei risultati emerge quanto segue :

- un triste dato del **(41,6%)** quello dei nostri allievi che non hanno mai visitato il sito web del nostro Istituto ITIS, contro **(33,28%)** che ha risposto positivamente. Il **(13,44%)** ha dichiarato di disconoscere l'esistenza del sito.

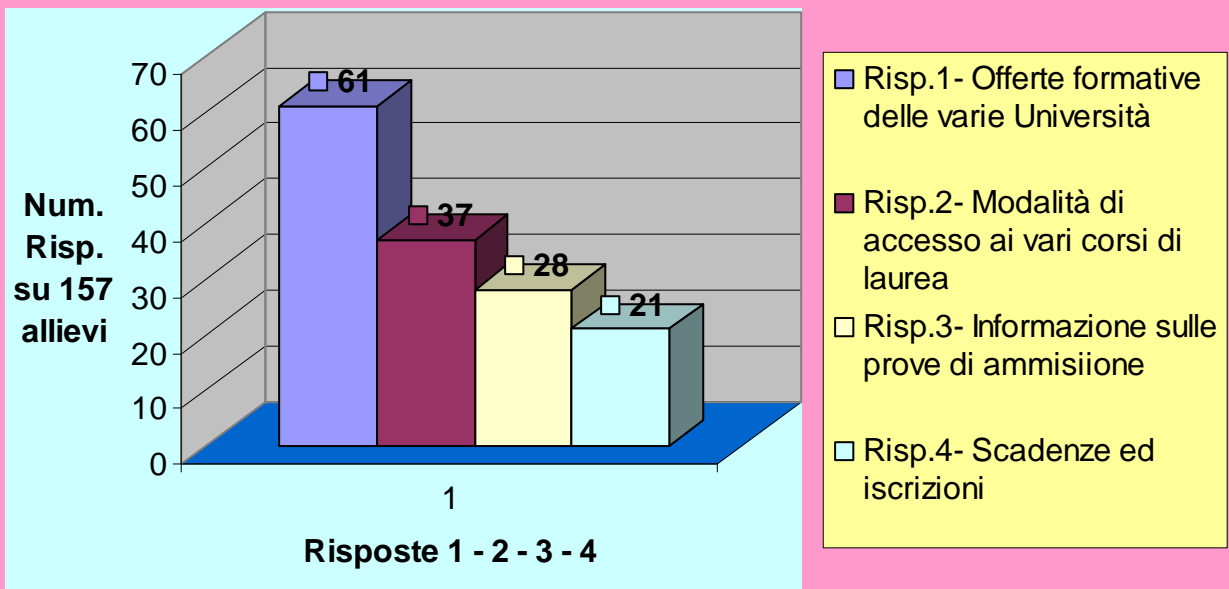
D9 - Consulteresti il sito WEB dell'ITIS per avere informazioni utili per l'orientamento ?



D9 - Dalla lettura dei risultati emerge quanto segue :

- il **(53,12%)** consulterebbe il sito web del nostro ITIS per avere informazioni utili, ma un preoccupante **(27,52%)** non lo farebbe.

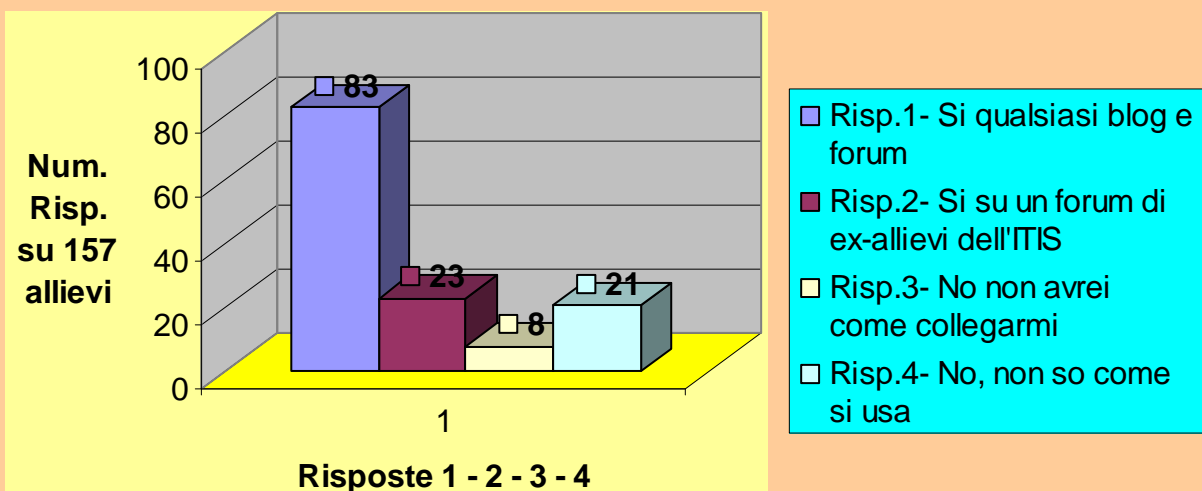
D10 - Se si alla domanda 9 quali informazioni desidereresti ?



D10 - Dalla lettura dei risultati emerge quanto segue :

- il (39,04%) consulterebbe il sito web dell' ITIS per le varie offerte formative dell'università. Solo un (23,68%) per le modalità di accesso ai vari corsi di laurea.

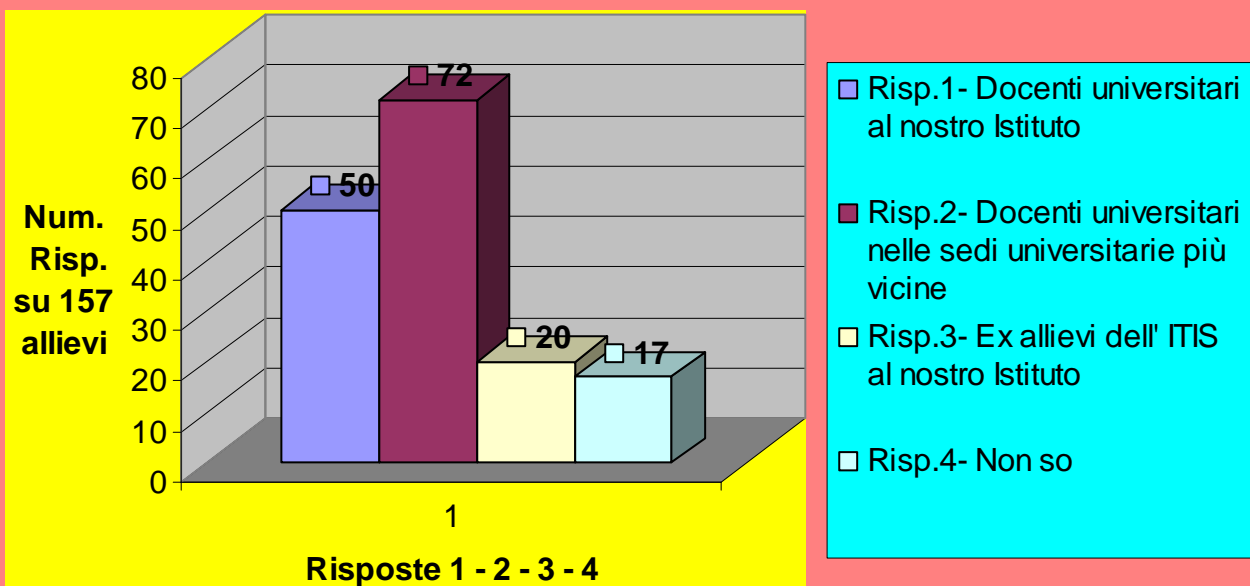
D11 - Cercheresti anche su un blog o forum per informazioni sull'orientamento ?



D11 - Dalla lettura dei risultati emerge quanto segue :

- il (53,12%) cercherebbe anche su un blog o su un forum per informazioni. .

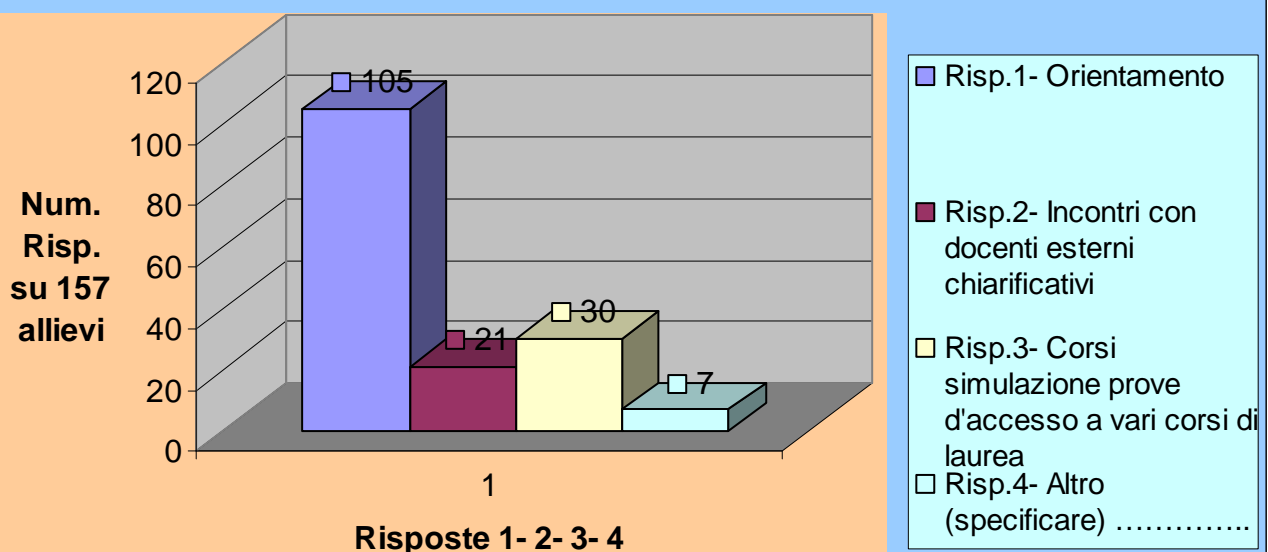
D12 - Reputi importanti, eventuali incontri con :



D12 - Dalla lettura dei risultati emerge quanto segue :

- il **(46,08%)** reputa importanti gli incontri con docenti e rappresentanti delle università.

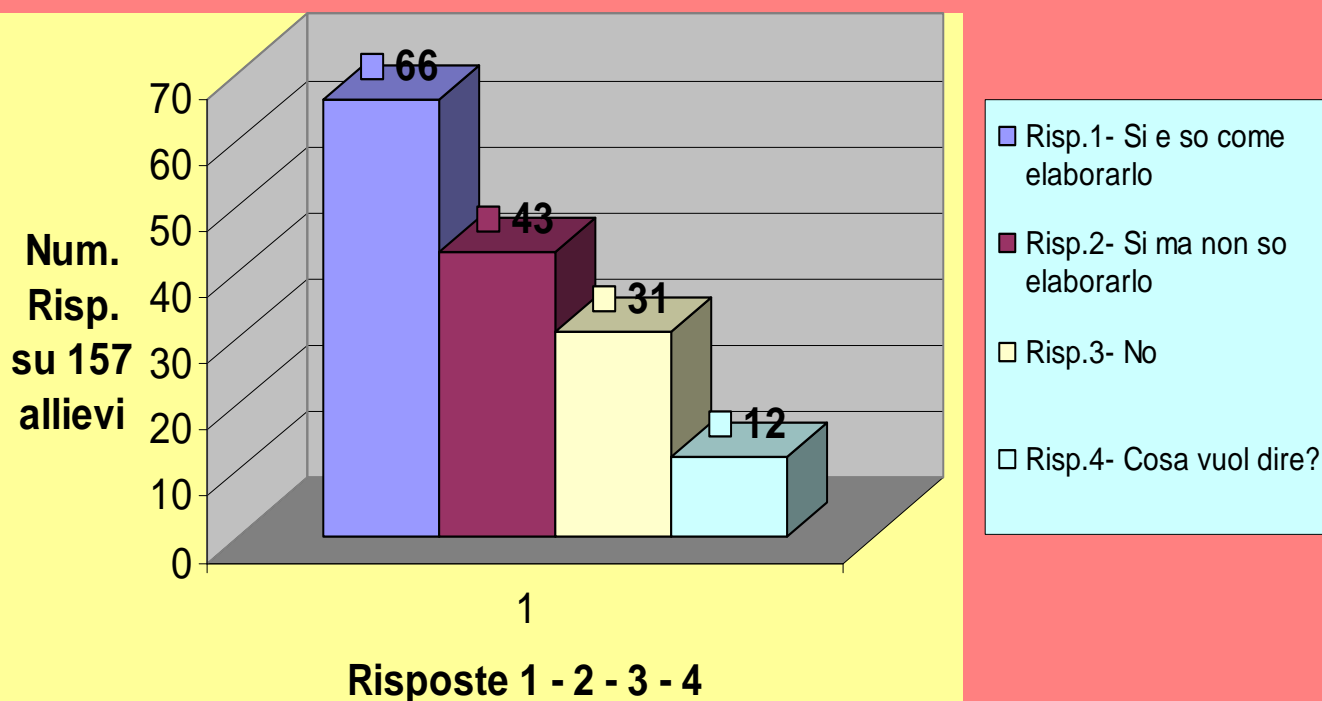
D13 - Reputi interessanti ed importanti eventuali attività all'ITIS di :



D13 - Dalla lettura dei risultati emerge quanto segue :

- un dato soddisfacente , il **(67,2%)** quello degli studenti che reputa importante l'attività svolta dall'orientamento in uscita.

D14 - Sai cos'è e come elaborare un curriculum vitae?

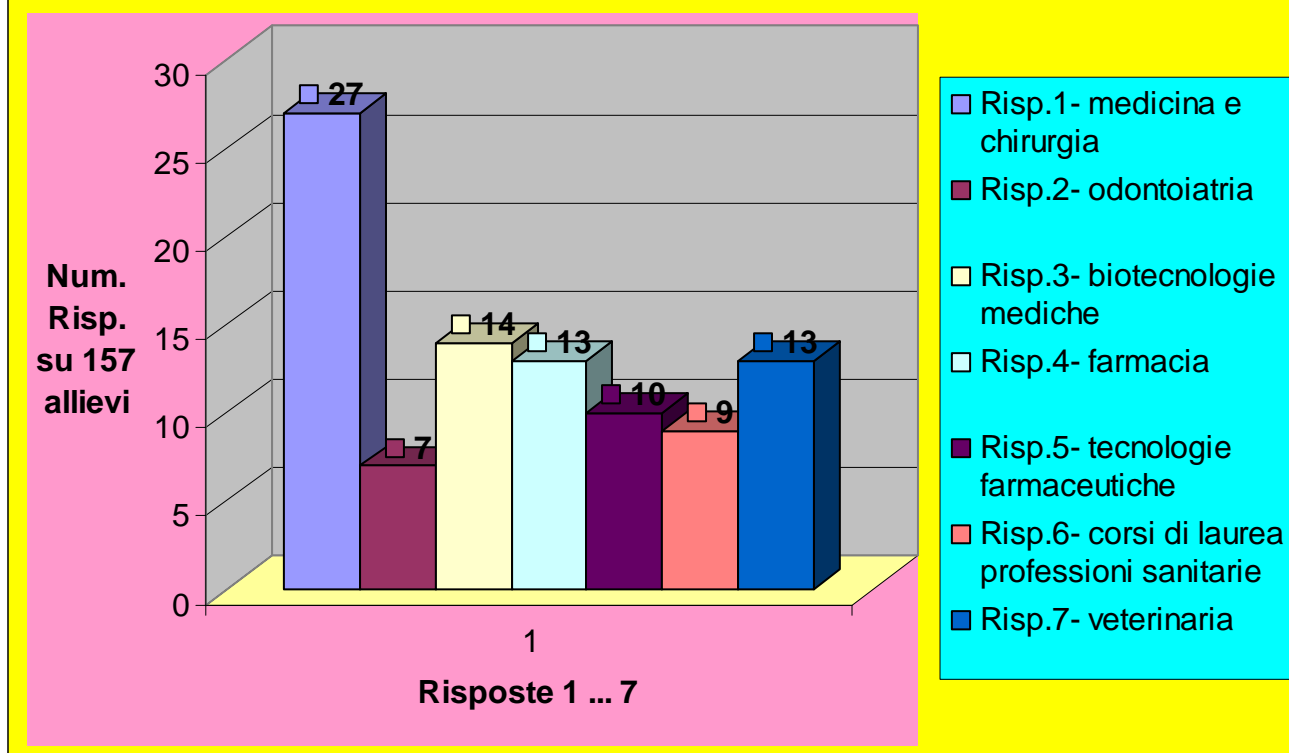


D14 - Dalla lettura dei risultati emerge quanto segue :

- solo il (42,24%) sa cos'è un curriculum vitae e come elaborarlo. Un (27,52%) dichiara di sapere cos'è ma di non saperlo redarre.

**PARTE SECONDA
FACOLTA' PER LE QUALI VORRESTI
INFORMAZIONI
OTTO AREE**

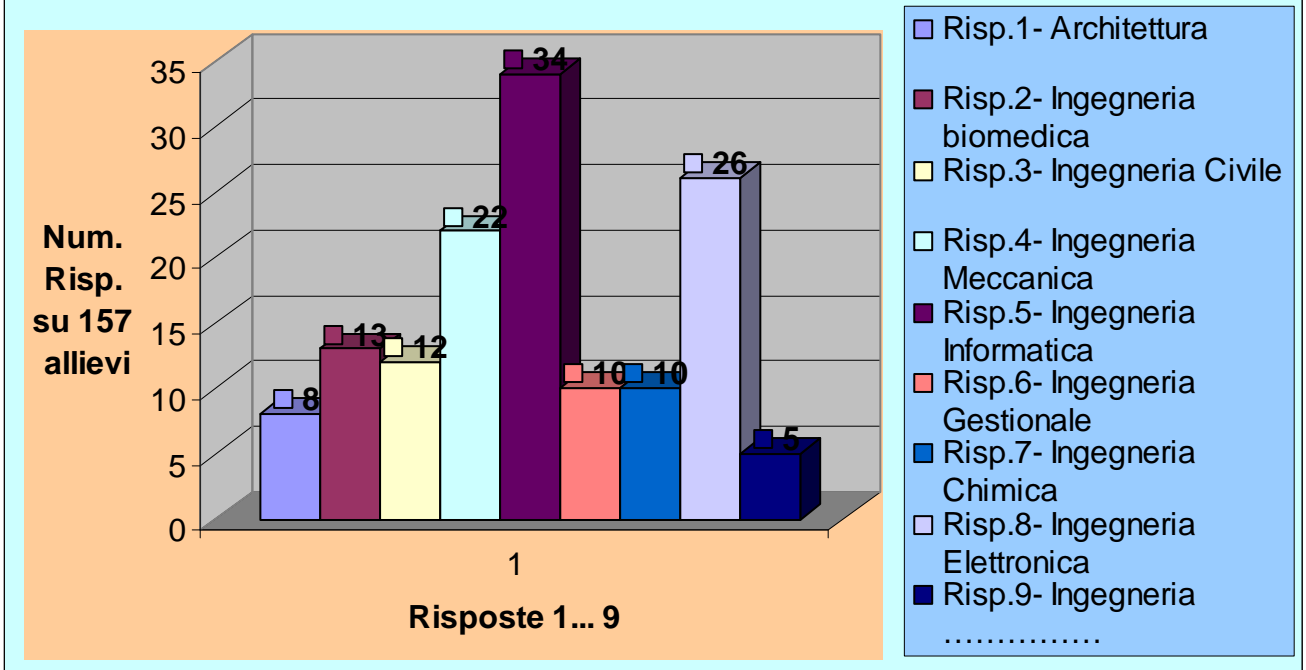
F1 Istogramma - Facoltà per le quali vorresti informazioni : Area medico sanitaria



F1 - Dalla lettura dei risultati emerge quanto segue :

- una preferenza del **(59,52%)** di allievi che vorrebbero informazioni per l'area medico sanitaria in genere.
- Si intende che uno stesso allievo può aver espresso curiosità e preferenza per più di ciascuna delle otto aree proposte, per meglio poter riflettere e ponderare sulla scelta definitiva .Pertanto i dati percentuali vanno letti in tal senso , singolarmente nelle rispettive aree. Agli allievi non è stato imposto , infatti, di scegliere per un solo corso di laurea.

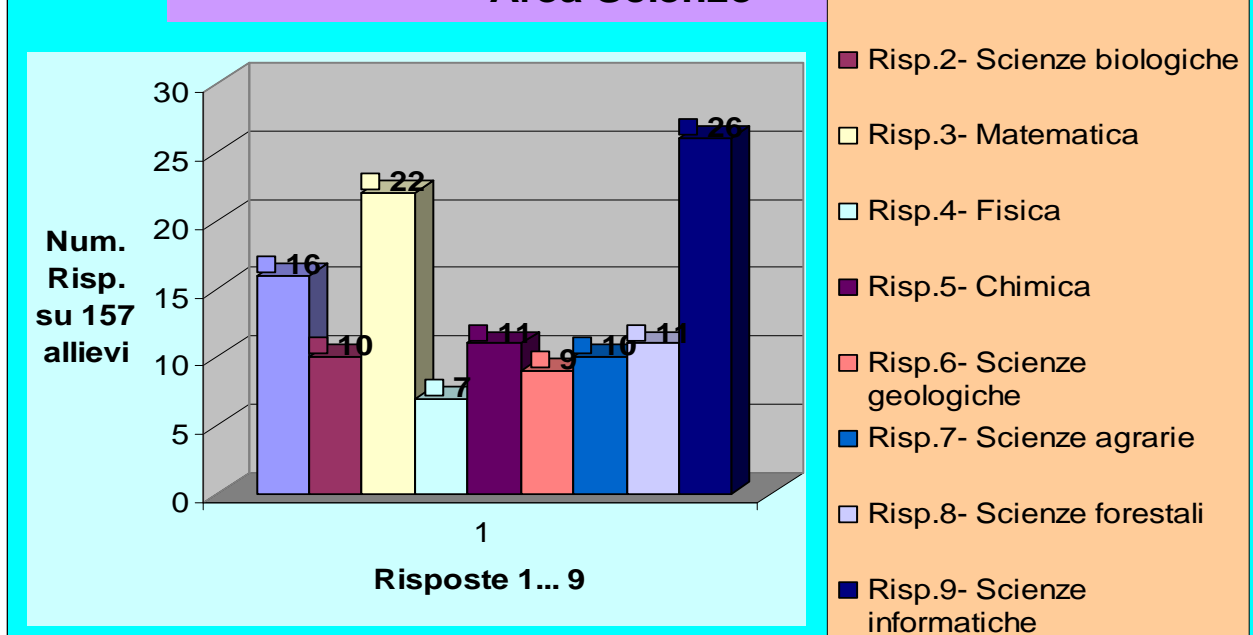
F2 - Facoltà per le quali vorresti informazioni - Area Ingegneria Architettura



F2 - Dalla lettura dei risultati emerge quanto segue :

- una preferenza del **(89,6%)** di allievi che vorrebbero informazioni per l'area ingegneristica (compreso architettura) in genere. Da notare Ingegneria Informatica ed Elettronica .

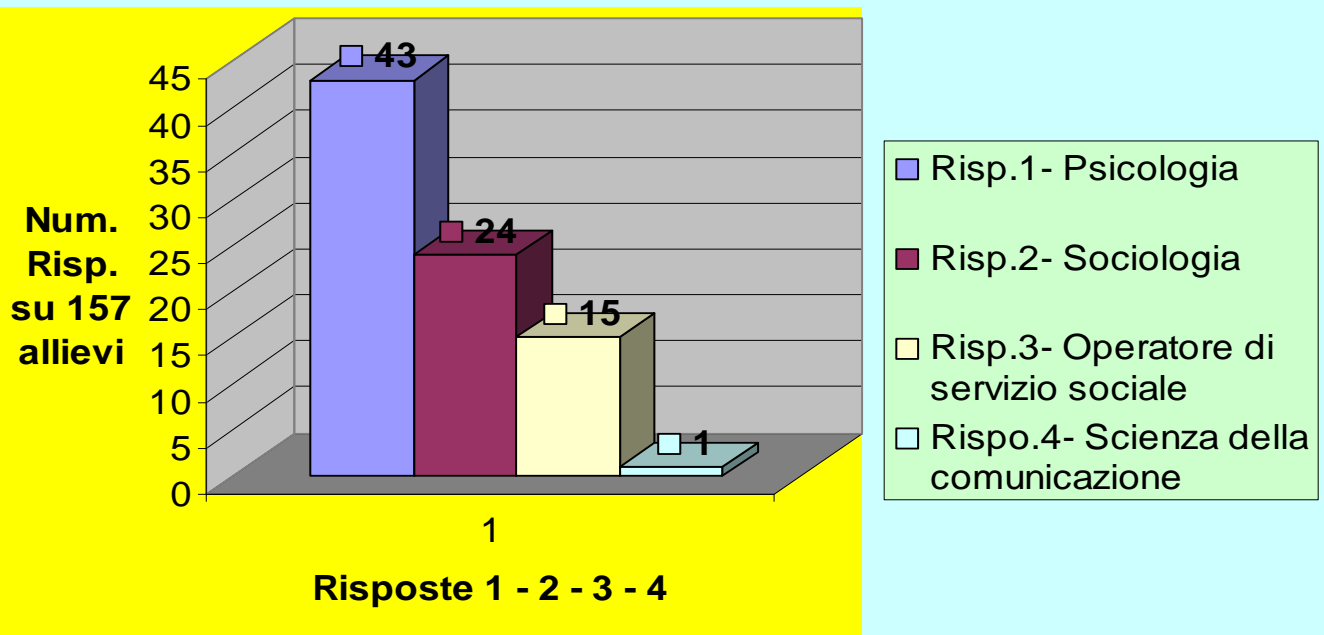
F3 - Facoltà per le quali vorresti informazioni - Area Scienze -



F3 - Dalla lettura dei risultati emerge quanto segue :

una preferenza del **(78,08%)** di allievi che vorrebbero informazioni per l'area scientifica in genere.

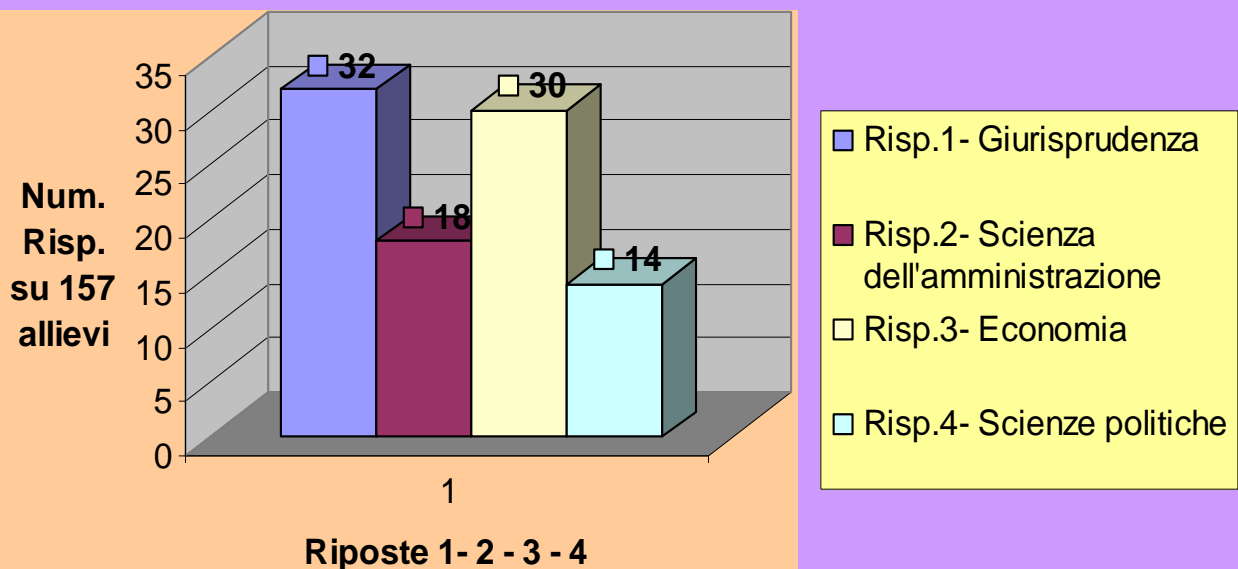
F4 - Facoltà per le quali vorresti informazioni - Area Studi sociali



F4 - Dalla lettura dei risultati emerge quanto segue :

- una preferenza del (53,12%) di allievi che vorrebbero informazioni per l'area studi sociali in genere

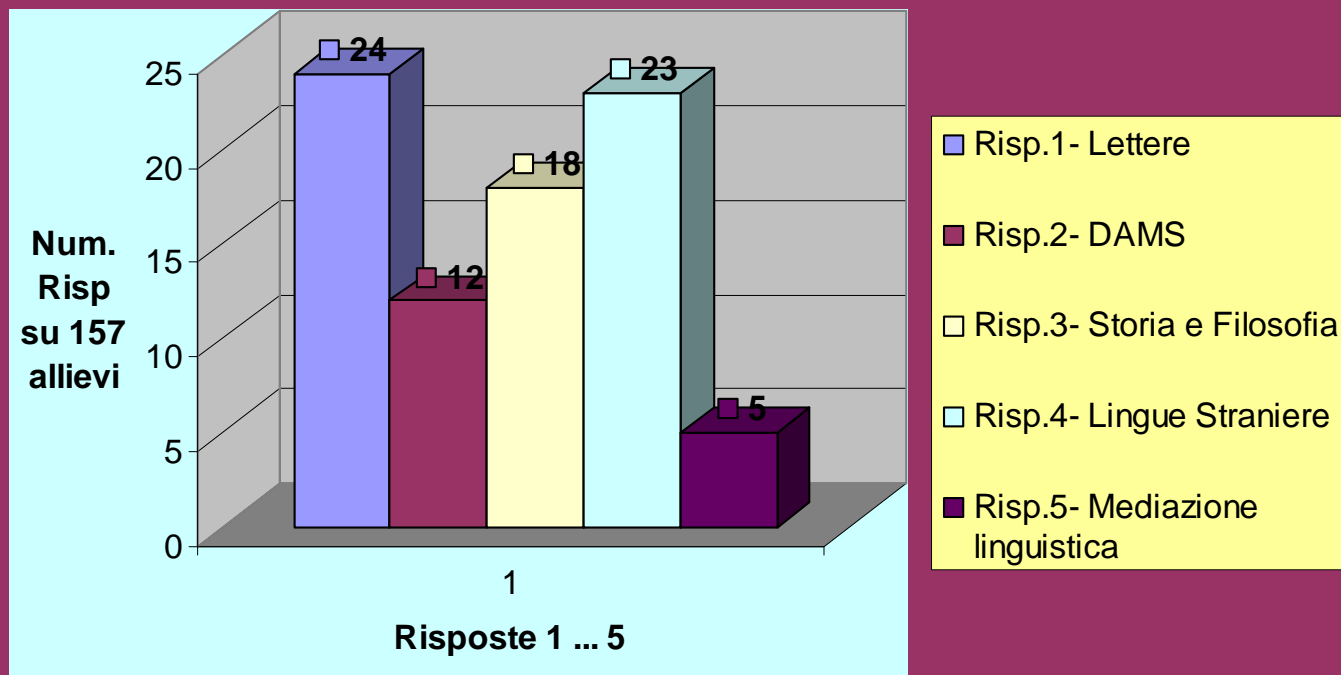
F5 - Facoltà per le quali vorresti informazioni - Area Giuridico - Economica



F5 - Dalla lettura dei risultati emerge quanto segue :

- una preferenza del (60,16%) di allievi che vorrebbero informazioni per l'area giuridico economica in genere.

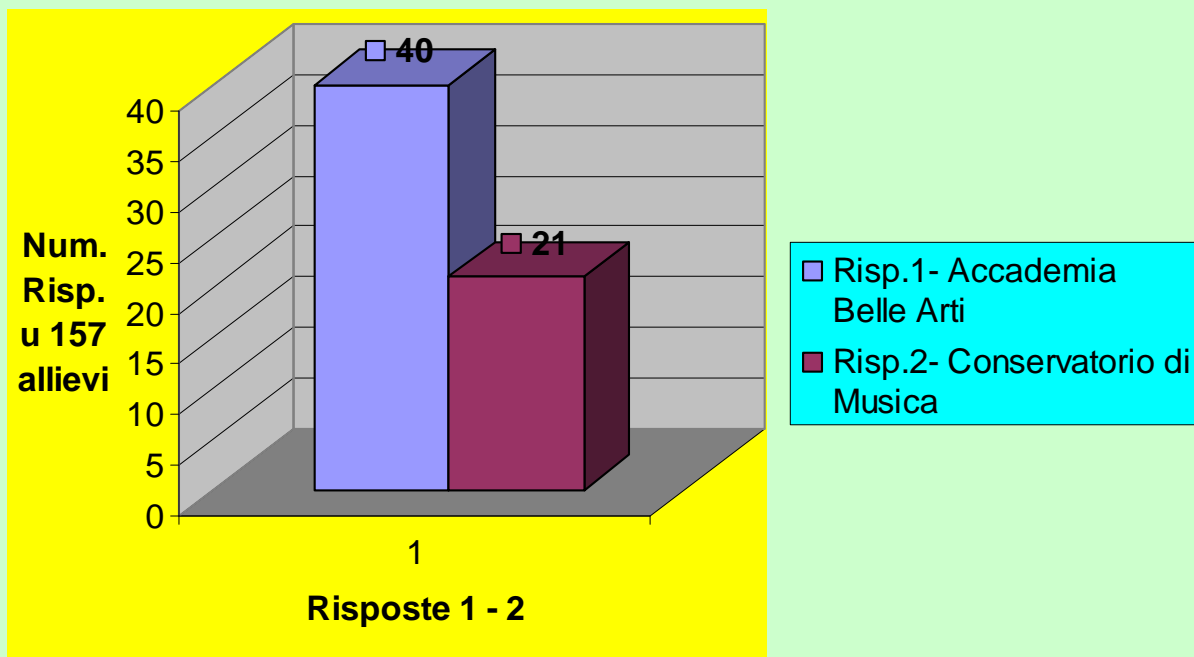
F 6 - Facoltà per le quali vorresti informazioni - Area Umanistica



F6 - Dalla lettura dei risultati emerge quanto segue :

- una preferenza del (49,28 %) di allievi che vorrebbero informazioni per l'area umanistica in genere.


F 7 - Facoltà per le quali vorresti informazioni - Area Artistica



F7 - Dalla lettura dei risultati emerge quanto segue :

- una preferenza del (39,04%) di allievi che vorrebbero informazioni per l'area artistica in genere.

F8 - Facoltà per le quali vorresti informazioni - Area Scienze Motorie



F8 - Dalla lettura dei risultati emerge quanto segue :

- una preferenza del (**54,4%**) di allievi che vorrebbero informazioni per l'area scienze motorie in genere.

Ringrazio tutti gli allievi per la collaborazione,
Itis "E. Scalfaro" , marzo 2010

Elisabetta Carolei.